

प्रारम्भिक शिक्षा की स्थिति : जिला प्रोफाइल
यूनिफाईड जिला शिक्षा सूचना प्रणाली (U-DISE), वर्ष 2014-15 के आधार पर

जिला : पूर्णिया

1 - जनसांख्यिकीय (स्रोत: भारत की जनगणना, 2011)

	पुरुष	महिला	कुल	अनुसूचित जाति	अनुसूचित जनजाति
कुल जनसंख्या	16,99,370	15,65,249	32,64,619	3,90,991	1,39,490
साक्षरता दर (7 वर्ष से अधिक)	59.06	42.34	51.08	40.04	43.92
लिंगानुपात	921		लिंगानुपात बच्चे (0-6 वर्ष)	954	
6-13 वर्ष के बच्चों की प्रक्षेपित जनसंख्या, 2014-15 (जनगणना, 2011 के आधार पर)					
	6-10 वर्ष	11-13 वर्ष	6-13 वर्ष	कुल जनसंख्या में 6-13 वर्ष के बच्चों की जनसंख्या का प्रतिशत, 2011	
बालक	2,62,257	1,22,074	3,84,331		
बालिका	2,46,062	1,06,474	3,52,536		
कुल	5,08,319	2,28,548	7,36,867		

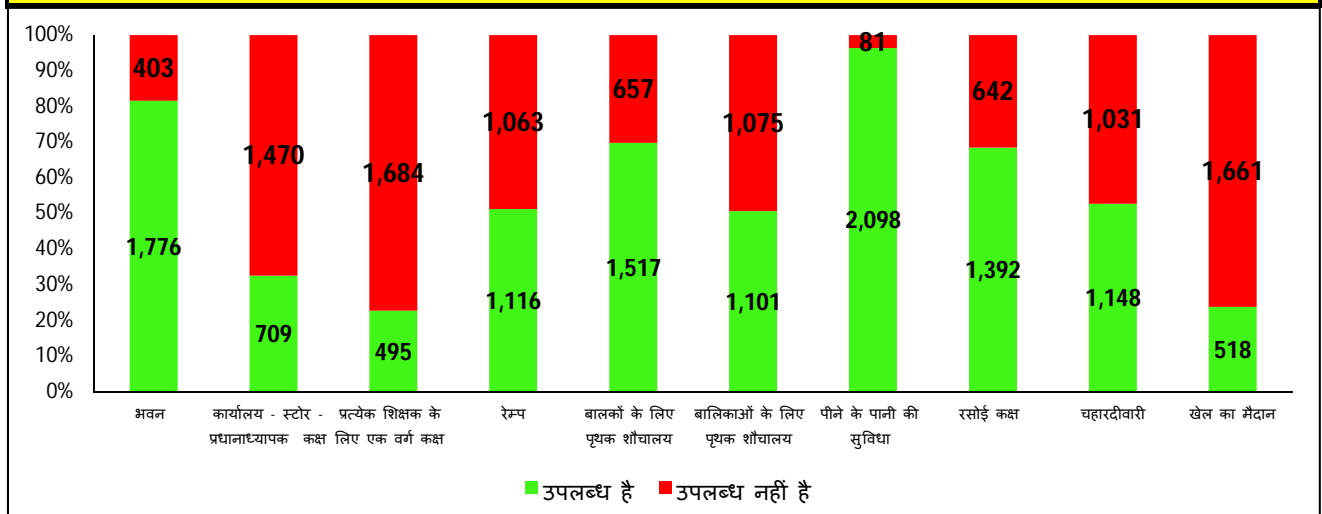
2 - प्रबंधन और श्रेणी के आधार पर विद्यालयों की संख्या

विद्यालय	सरकारी	सरकारी सहायता प्राप्त	निजी	कुल
प्राथमिक (कक्षा 1 से 5)	1,327	0	34	1,361
उच्च प्राथमिक (प्राथमिक कक्षा सहित) (कक्षा 1 से 8)	754	77	143	974
केवल उच्च प्राथमिक (कक्षा 6 से 8)	0	0	0	0
माध्यमिक और उच्च माध्यमिक (कक्षा 1-10/12, 6-10/12)	98	58	13	169
कुल विद्यालयों की संख्या	2,179	135	190	2,504
विद्यालयों की संख्या जिनमें प्राथमिक स्तर की कक्षाएं हैं	2,177	134	188	2,499
विद्यालयों की संख्या जिनमें उच्च प्राथमिक स्तर की कक्षाएं हैं	852	135	156	1,143
प्राथमिक और उच्च प्राथमिक विद्यालयों / कक्षाओं का अनुपात				2.19











3 - बुनियादी भौतिक सुविधाएं

(निःशुल्क एवं अनिवार्य बाल शिक्षा अधिकार अधिनियम, 2009 ' (आरटीई एक्ट) की धारा 19 के तहत अनुसूची में निर्दिष्ट मानदंडों के अनुसार)

सरकारी विद्यालयों में बुनियादी भौतिक सुविधाओं की स्थिति (विद्यालयों की संख्या)

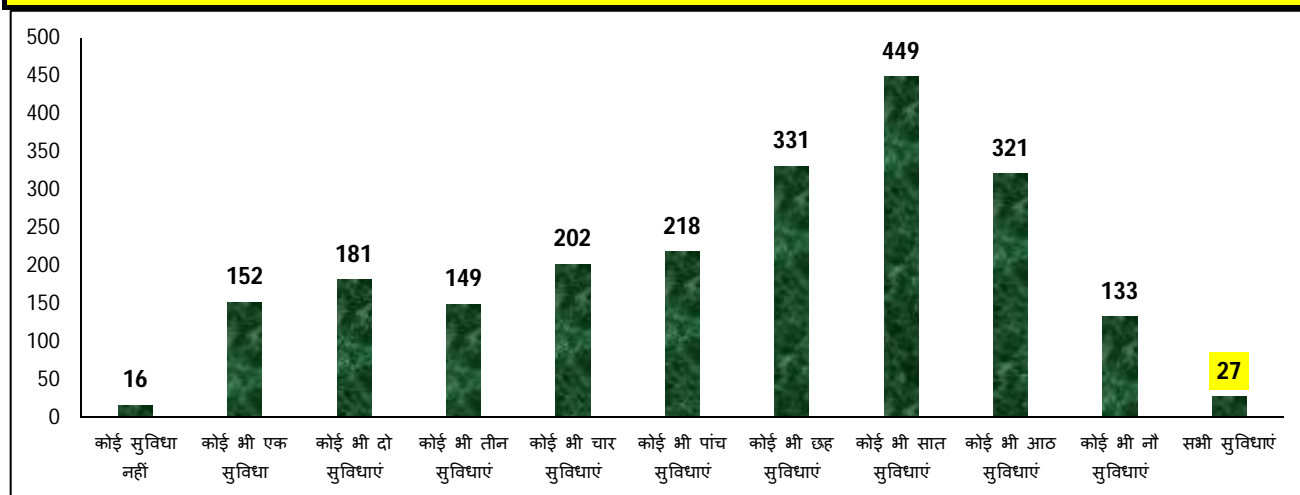


प्रबन्धन के अनुसार बुनियादी भौतिक सुविधा विहीन विद्यालयों का विवरण (संख्या और प्रतिशत)

भौतिक सुविधा		सरकारी	सरकारी सहायता प्राप्त	निजी	कुल
1. भवन 	विद्यालय संख्या	403	0	4	407
	प्रतिशत	18.5	0.0	2.1	16.3
2. कार्यालय - स्टोर - प्रधानाध्यापक कक्ष 	विद्यालय संख्या	1,470	94	40	1,604
	प्रतिशत	67.5	69.6	21.1	64.1
3. प्रत्येक शिक्षक के लिए एक वर्ग कक्ष (Classroom) 	विद्यालय संख्या	1,684	118	26	1,828
	प्रतिशत	77.3	87.4	13.7	73.0
4. रेम्प 	विद्यालय संख्या	1,063	68	172	1,303
	प्रतिशत	48.8	50.4	90.5	52.0
5. बालकों के लिए पृथक शौचालय 	विद्यालय संख्या	657	9	8	674
	प्रतिशत	30.2	6.7	4.2	27.0
6. बालिकाओं के लिए पृथक शौचालय 	विद्यालय संख्या	1,075	11	13	1,099
	प्रतिशत	49.4	8.1	6.8	43.9
7. पीने के पानी की सुविधा 	विद्यालय संख्या	81	0	4	85
	प्रतिशत	3.7	0.0	2.1	3.4
8. रसोई कक्ष 	विद्यालय संख्या	642	88	-	730
	प्रतिशत	31.6	69.8	-	33.8
9. चहारदीवारी 	विद्यालय संख्या	1,031	32	27	1,090
	प्रतिशत	47.3	23.7	14.2	43.5
10. खेल का मैदान 	विद्यालय संख्या	1,661	87	71	1,819
	प्रतिशत	76.2	64.4	37.4	72.6

वर्ग कक्ष (Classroom) संबंधी सूचकांक		सरकारी	सरकारी सहायता प्राप्त	निजी	कुल
वर्ग कक्षों की संख्या		11,766	824	1,993	14,583
वर्ग कक्षों में से अच्छी स्थिति वाले वर्ग कक्षों का प्रतिशत		81.0	76.0	90.0	82.0
एकल वर्ग कक्ष वाले विद्यालयों की संख्या	विद्यालय संख्या	13	0	0	13
	प्रतिशत	0.6	0.0	0.0	0.5
विद्यार्थी वर्ग कक्ष अनुपात (SCR)		56	52	18	50
विद्यार्थी वर्ग कक्ष अनुपात अनुसार विद्यालयों की संख्या					
वर्ग कक्ष उपलब्ध नहीं		440	0	10	450
20 या 20 से कम		92	3	129	224
21-30 के मध्य		231	12	35	278
31-40 के मध्य		306	25	4	335
41-50 के मध्य		292	27	6	325
50 से अधिक		818	68	6	892
प्राथमिक विद्यालयों का विवरण, जहाँ विद्यार्थी वर्ग कक्ष अनुपात 30 से अधिक है	विद्यालय संख्या	654	0	0	654
	प्रतिशत	49.3	0.0	0.0	48.1
उच्च प्राथमिक /माध्यमिक और उच्च माध्यमिक विद्यालयों का विवरण, जहाँ विद्यार्थी वर्ग कक्ष अनुपात 35 से ज्यादा है	विद्यालय संख्या	683	112	14	809
	प्रतिशत	80.2	83.0	9.0	70.8
सभी 10 बुनियादी भौतिक सुविधाओं की उपलब्धता वाले विद्यालयों का विवरण	विद्यालय संख्या	27	1	9	37
	प्रतिशत	1.2	0.7	4.7	1.5

बुनियादी भौतिक सुविधाओं की संख्या की उपलब्धता के अनुसार सरकारी विद्यालयों की संख्या



4- नामांकन

प्राथमिक स्तर (कक्षा 1-5)

सामाजिक वर्ग	लिंग	सरकारी	सरकारी सहायता प्राप्त	निजी	कुल
सामान्य	बालक	17,310	1,460	3,957	22,727
	बालिका	17,125	1,476	2,313	20,914
	कुल	34,435	2,936	6,270	43,641
अनुसूचित जाति (SC)	बालक	36,348	37	992	37,377
	बालिका	34,041	27	624	34,692
	कुल	70,389	64	1,616	72,069
अनुसूचित जनजाति (ST)	बालक	13,247	1	1,251	14,499
	बालिका	12,868	3	829	13,700
	कुल	26,115	4	2,080	28,199
अन्य पिछड़ा वर्ग (OBC)	बालक	1,73,031	12,466	9,123	1,94,620
	बालिका	1,71,465	13,940	4,737	1,90,142
	कुल	3,44,496	26,406	13,860	3,84,762
कुल प्राथमिक स्तर (1-5)	बालक	2,39,936	13,964	15,323	2,69,223
	बालिका	2,35,499	15,446	8,503	2,59,448
	कुल	4,75,435	29,410	23,826	5,28,671
अल्पसंख्यक (मुस्लिम)	बालक	81,666	12,210	3,378	97,254
	बालिका	81,980	13,691	1,579	97,250
	कुल	1,63,646	25,901	4,957	1,94,504

उच्च प्राथमिक स्तर (कक्षा 6-8)

सामाजिक वर्ग	लिंग	सरकारी	सरकारी सहायता प्राप्त	निजी	कुल
सामान्य	बालक	6,165	770	2,301	9,236
	बालिका	6,699	786	1,227	8,712
	कुल	12,864	1,556	3,528	17,948
अनुसूचित जाति (SC)	बालक	13,325	54	438	13,817
	बालिका	11,911	36	220	12,167
	कुल	25,236	90	658	25,984

सामाजिक वर्ग	लिंग	सरकारी	सरकारी सहायता प्राप्त	निजी	कुल
अनुसूचित जनजाति (ST)	बालक	4,483	13	433	4,929
	बालिका	4,308	11	318	4,637
	कुल	8,791	24	751	9,566
अन्य पिछड़ा वर्ग (OBC)	बालक	62,101	5,157	3,391	70,649
	बालिका	65,739	5,906	1,779	73,424
	कुल	1,27,840	11,063	5,170	1,44,073
कुल उच्च प्राथमिक स्तर (6-8)	बालक	86,074	5,994	6,563	98,631
	बालिका	88,657	6,739	3,544	98,940
	कुल	1,74,731	12,733	10,107	1,97,571
अल्पसंख्यक (मुस्लिम)	बालक	20,645	4,839	1,377	26,861
	बालिका	26,182	5,575	675	32,432
	कुल	46,827	10,414	2,052	59,293

प्रारम्भिक स्तर (कक्षा 1-8)

सामाजिक वर्ग	लिंग	सरकारी	सरकारी सहायता प्राप्त	निजी	कुल
सामान्य	बालक	23,475	2,230	6,258	31,963
	बालिका	23,824	2,262	3,540	29,626
	कुल	47,299	4,492	9,798	61,589
अनुसूचित जाति (SC)	बालक	49,673	91	1,430	51,194
	बालिका	45,952	63	844	46,859
	कुल	95,625	154	2,274	98,053
अनुसूचित जनजाति (ST)	बालक	17,730	14	1,684	19,428
	बालिका	17,176	14	1,147	18,337
	कुल	34,906	28	2,831	37,765
अन्य पिछड़ा वर्ग (OBC)	बालक	2,35,132	17,623	12,514	2,65,269
	बालिका	2,37,204	19,846	6,516	2,63,566
	कुल	4,72,336	37,469	19,030	5,28,835
कुल प्रारम्भिक स्तर (1-8)	बालक	3,26,010	19,958	21,886	3,67,854
	बालिका	3,24,156	22,185	12,047	3,58,388
	कुल	6,50,166	42,143	33,933	7,26,242
अल्पसंख्यक (मुस्लिम)	बालक	1,02,311	17,049	4,755	1,24,115
	बालिका	1,08,162	19,266	2,254	1,29,682
	कुल	2,10,473	36,315	7,009	2,53,797

नामांकन अनुसार विद्यालयों की संख्या

नामांकन	सरकारी	सरकारी सहायता प्राप्त	निजी	कुल
20 या 20 से कम	2	1	10	13
21 से 60 के मध्य	28	0	26	54
61 से 120 के मध्य	278	1	57	336
121 से 200 के मध्य	579	19	47	645
201 से 300 के मध्य	495	46	22	563
301 से 500 के मध्य	458	34	18	510
500 से ज्यादा	339	34	10	383

5 - शिक्षक

(निःशुल्क एवं अनिवार्य बाल शिक्षा अधिकार अधिनियम, 2009 ' (आरटीई एक्ट) की धारा 19 और 23 के तहत अनुसूची में निर्दिष्ट मानदंडों के अनुसार)

सूचक		सरकारी	सरकारी सहायता प्राप्त	निजी	कुल
शिक्षकों की संख्या	पुरुष	7,167	802	1,707	9,676
	महिला	4,129	14	221	4,364
	कुल	11,296	816	1,928	14,040
कुल शिक्षकों में महिला शिक्षकों का प्रतिशत	%	36.6	1.7	11.5	31.1
विद्यालयों का विवरण, जहाँ महिला शिक्षक पदस्थ नहीं हैं	विद्यालय संख्या	1,619	8	61	1,688
	प्रतिशत	25.7	94.1	67.9	32.6
एक शिक्षकीय विद्यालय	विद्यालय संख्या	251	0	1	252
	प्रतिशत	12.0	0.0	1.0	10.0
व्यावसायिक योग्यता नहीं रखने वाले शिक्षकों का विवरण	संख्या	5,474	186	412	6,072
	प्रतिशत	51.5	77.2	78.6	56.8
विद्यार्थी शिक्षक अनुपात (PTR)		58	52	18	52
विद्यार्थी शिक्षक अनुपात (PTR) के अनुसार विद्यालयों की संख्या					
20 या 20 से कम		32	3	129	164
21 से 40 के मध्य		356	30	48	434
41 से 60 के मध्य		737	41	5	783
61 से 80 के मध्य		439	23	3	465
81 से 100 के मध्य		236	13	2	251
100 से अधिक		379	25	3	407
प्राथमिक विद्यालयों का विवरण, जहाँ विद्यार्थी शिक्षक अनुपात 30 से ज्यादा है	विद्यालय संख्या	1,234	0	0	1,234
	प्रतिशत	93.0	0.0	0.0	90.7
उच्च प्राथमिक/ माध्यमिक और उच्च माध्यमिक विद्यालयों का विवरण, जहाँ विद्यार्थी शिक्षक अनुपात 35 से ज्यादा है	विद्यालय संख्या	770	117	22	909
	प्रतिशत	90.4	86.7	14.1	79.5
प्राथमिक विद्यालयों की संख्या जहाँ नामांकन 150 से ज्यादा है तथा प्रधानाध्यापक की आवश्यकता है		812	0	2	814
प्राथमिक विद्यालयों का विवरण, जहाँ प्रधानाध्यापक की आवश्यकता है परन्तु प्रधानाध्यापक पदस्थ नहीं है	विद्यालय संख्या	661	0	1	662
	प्रतिशत	81.0	0.0	50.0	81.0
उच्च प्राथमिक, माध्यमिक और उच्च माध्यमिक विद्यालयों की संख्या जहाँ नामांकन 100 से ज्यादा है तथा प्रधानाध्यापक की आवश्यकता है		710	47	21	778
उच्च प्राथमिक, माध्यमिक और उच्च माध्यमिक विद्यालयों का विवरण, जहाँ प्रधानाध्यापक की आवश्यकता है परन्तु प्रधानाध्यापक पदस्थ नहीं है	विद्यालय संख्या	568	31	10	609
	प्रतिशत	80.0	66.0	47.6	78.3

6 - अन्य सूचकांक

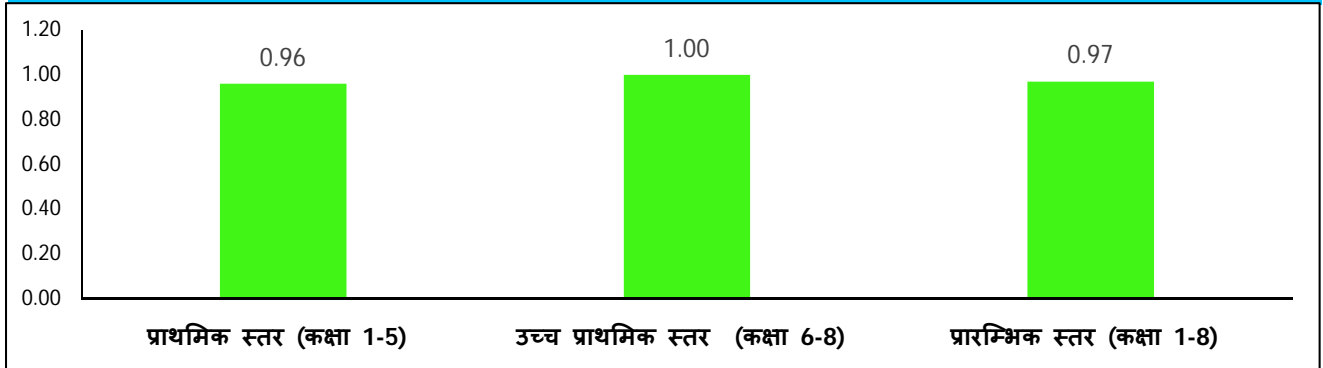
(निःशुल्क एवं अनिवार्य बाल शिक्षा अधिकार अधिनियम, 2009 ' (आरटीई एक्ट) के तहत अनुसूची में निर्दिष्ट मानदंडों के अनुसार)

सूचक		सरकारी	सरकारी सहायता प्राप्त	निजी	कुल
विद्यालयों का विवरण जहाँ पुस्तकालय उपलब्ध है	विद्यालय संख्या	862	35	125	1,022
	प्रतिशत	39.6	25.9	65.8	40.8
प्राथमिक विद्यालयों का विवरण जिनमें विगत शैक्षणिक सत्र में शिक्षण दिवस 200 या 200 से अधिक है	विद्यालय संख्या	994	0	24	1,018
	प्रतिशत	74.9	0.0	70.6	74.8
उच्च प्राथमिक विद्यालयों का विवरण जिनमें विगत शैक्षणिक सत्र में शिक्षण दिवस 220 या 220 से अधिक है	विद्यालय संख्या	319	71	83	473
	प्रतिशत	37.4	52.6	53.2	41.4

सूचक		सरकारी	सरकारी सहायता प्राप्त	निजी	कुल
विद्यालयों का विवरण जहाँ सतत व्यापक मूल्यांकन प्रणाली (CCE) लागू है	विद्यालय संख्या	1,907	99	149	2,155
	प्रतिशत	87.5	73.3	78.4	86.1
विद्यालयों का विवरण जहाँ विद्यालय प्रबंधन समिति (SMC) का गठन कर लिया गया है	विद्यालय संख्या	2,127	128	-	2,255
	प्रतिशत	97.6	94.8	-	97.5
विद्यालयों का विवरण जहाँ विद्यालय प्रबंधन समिति की मासिक बैठकों की संख्या नौ से अधिक है	विद्यालय संख्या	747	25	-	772
	प्रतिशत	34.3	18.5	-	33.4

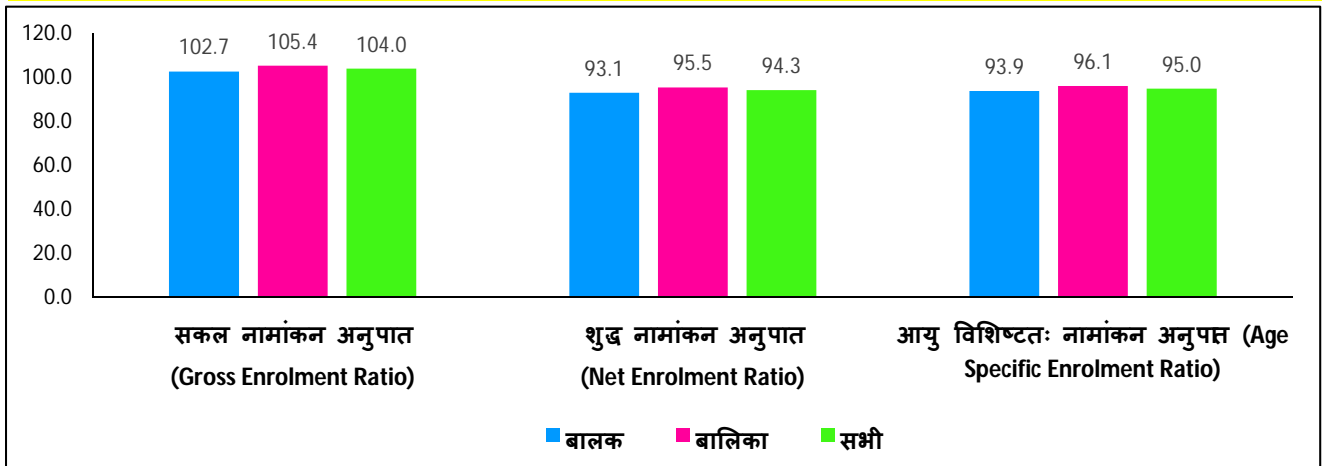
7 - परिणाम (outcome) आधारित सूचकांक

बालकों के नामांकन की तुलना में बालिकाओं के नामांकन का अनुपात

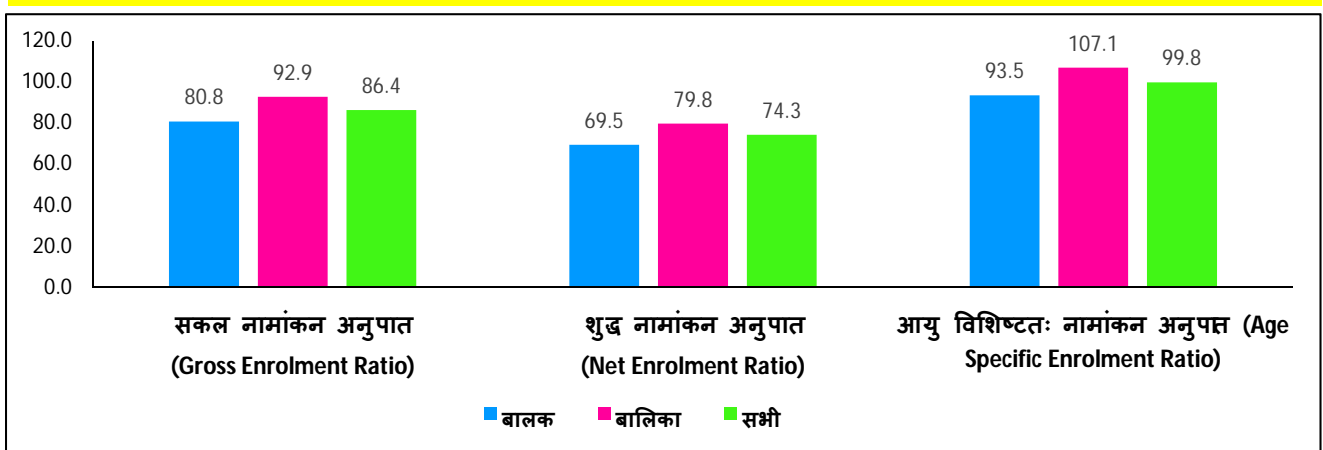


नामांकन दर

प्राथमिक स्तर (कक्षा 1-5)

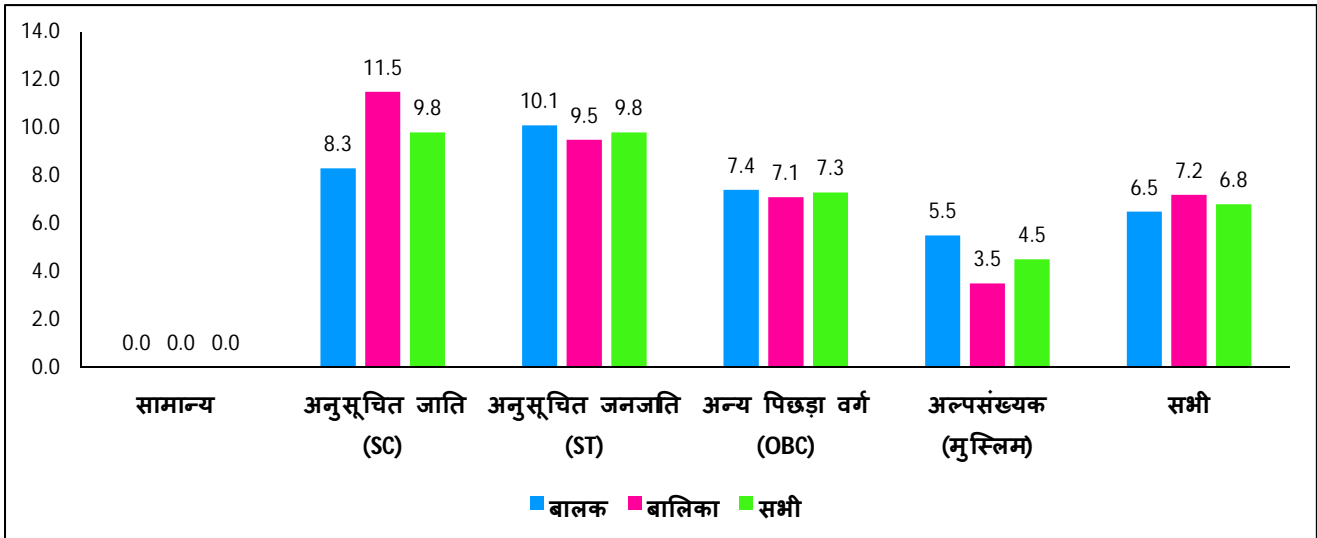


उच्च प्राथमिक स्तर (कक्षा 6-8)

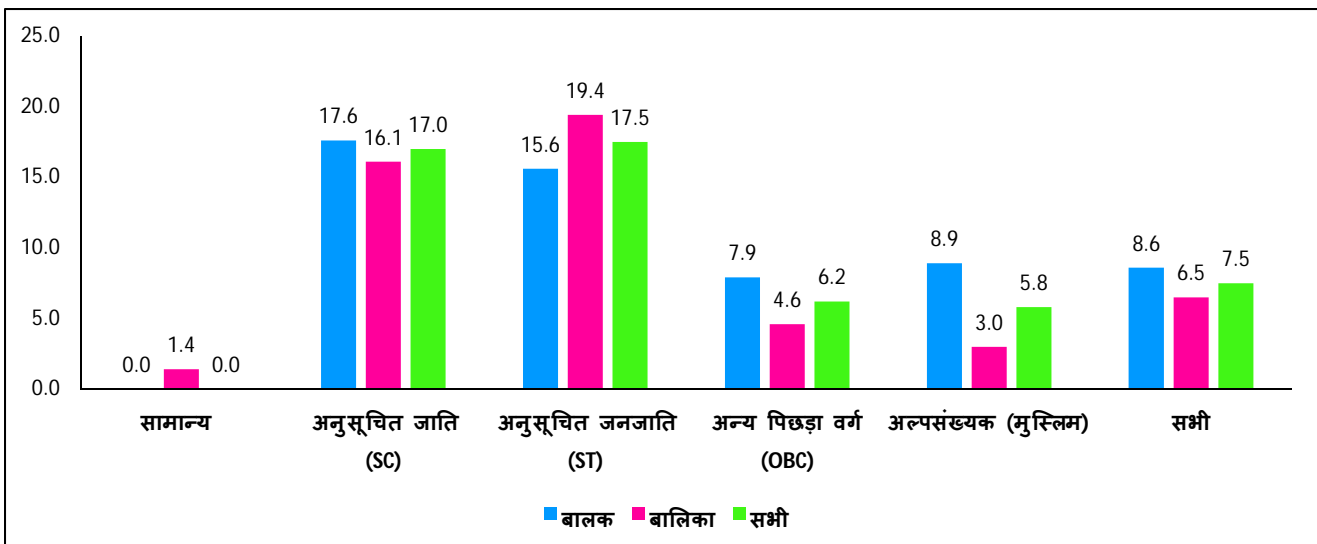


सामाजिक वर्ग और लिंग के अनुसार औसत वार्षिक छीजन (ड्रॉप आउट) दर (% में)

प्राथमिक स्तर (कक्षा 1-5)

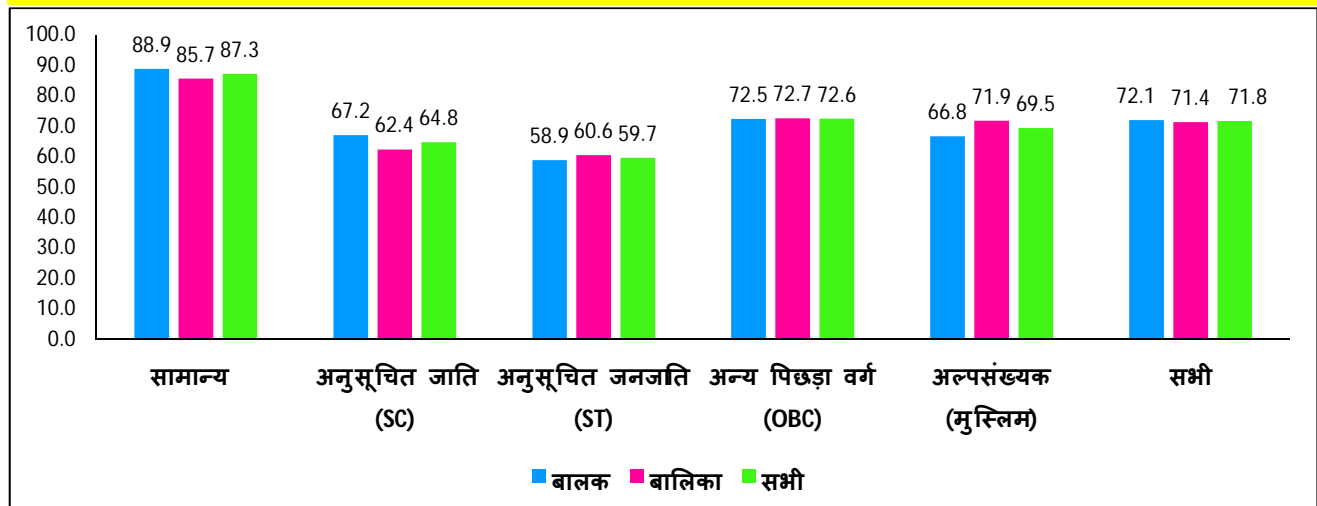


उच्च प्राथमिक स्तर (कक्षा 6-8)

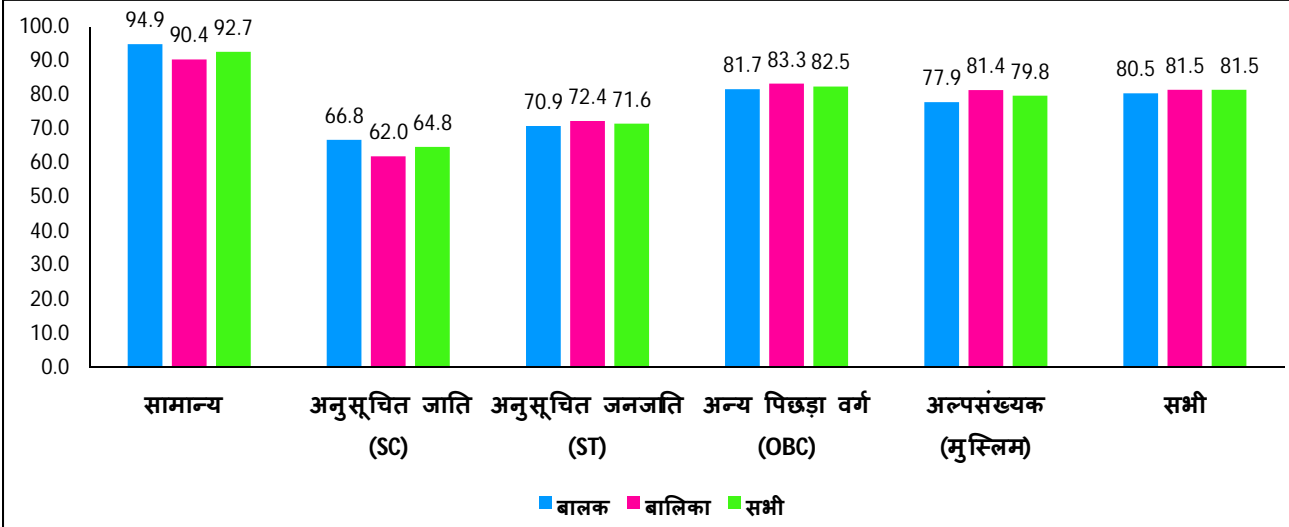


सामाजिक वर्ग और लिंग के अनुसार ट्रांजिशन दर (Transition Rate)

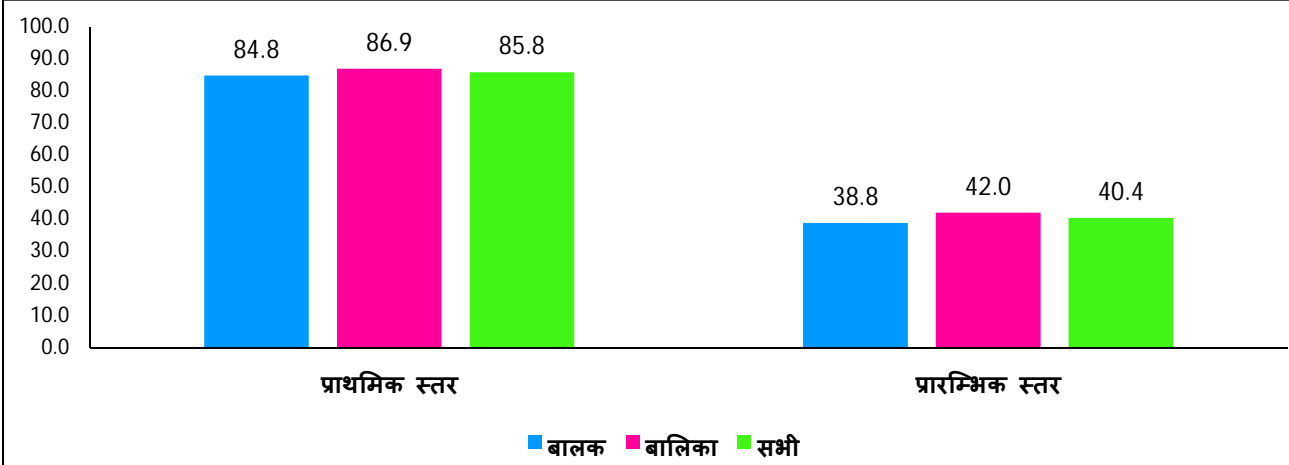
प्राथमिक से उच्च प्राथमिक स्तर (कक्षा 5 से 6)



उच्च प्राथमिक से माध्यमिक स्तर (कक्षा 8 से 9)



लिंग अनुसार ठहराव दर (Retention Rate)



अधिक जानकारी के लिये संपर्क करें:

बिहार शिक्षा परियोजना परिषद्
शिक्षा भवन, राष्ट्रभाषा परिषद् परिसर
सैदपुर, राजेंद्र नगर
पटना - 800 004
दूरभाष: 0612-2667152, 2667164
ई-मेल: ssabihar@gmail.com
ravi.spo.bepc@gmail.com

संयुक्त राष्ट्र बाल कोष
(यूनिसेफ)
8, पाटिलपुत्र कॉलोनी
पटना - 800 013
दूरभाष: 0612- 3984600, 3984636
ई-मेल: pmanoharan@unicef.org
nigamganesh@gmail.com